



COMUNICARE ÎN LIMBA ROMÂNĂ

Adina Achim | Emanuela Patrichi | Laura Piroș | Anca Veronica Tăut

caiet de
aplicații



SINAPSIS®

UNITATEA 1 - REACTUALIZAREA CUNOȘTIINȚELOR DIN CLASA PREGĂTITOARE

Propoziția 5

Cuvântul 6

Silaba. Cuvinte din una sau mai multe
silabe 7

Poziția sunetelor în cuvinte 8

Sunetele și literele 9

Iată ce știi! (1) – Evaluare inițială 10

UNITATEA 2

Sunetul și literele a, *a* 11

Sunetul și literele A, *A* 12

Sunetul și literele m, *m* 13

Sunetul și literele M, *M* 14

Sunetul și literele u, *u* 15

Sunetul și literele U, *U* 16

Sunetul și literele n, *n* 17

Sunetul și literele N, *N* 18

Sunetul și literele i, *i* 19

Sunetul și literele I, *I* 20

Să exersăm! 21

Iată ce știi! (2) 22

Mă verific singur! 23

UNITATEA 3

Sunetul și literele e, *e* 24

Sunetul și literele E, *E* 25

Sunetul și literele r, *r* 26

Sunetul și literele R, *R* 27

Sunetul și literele o, *o* 28

Sunetul și literele O, *O* 29

Sunetul și literele c, *c* 30

Sunetul și literele C, *C* 31

Sunetul și literele ă, *ă* 32

Sunetul și literele Ă, *Ă* 33

Sunetul și literele l, *l* 34

Sunetul și literele L, *L* 35

Să exersăm! 36

Iată ce știi! (3) 37

Mă verific singur! 38

UNITATEA 4

Grupul de litere ce, *ce* 39

Grupul de litere Ce, *Ce* 40

Sunetul și literele t, *t* 41

Sunetul și literele T, *T* 42

Sunetul și literele s, *s* 43

Sunetul și literele S, *S* 44

Să exersăm! 45

Iată ce știi! (4) 46

Mă verific singur! 47

UNITATEA 5

Sunetul și literele p, *p* 48

Sunetul și literele P, *P* 49

Sunetul și literele v, *v* 50

Sunetul și literele V, *V* 51

Grupul de litere ci, *ci* 52

Grupul de litere Ci, *Ci* 53

Să exersăm! 54

Iată ce știi! (5) 55

Mă verific singur! 56

UNITATEA 6

Sunetul și literele d, *d* 57

Sunetul și literele D, *D* 58

Sunetul și literele ș, *ș* 59

Sunetul și literele Ș, *Ș* 60

Sunetul și literele î, *î* 61

Sunetul și literele Î, *Î* 62

Sunetul și literele â, *â*, *Â* 63

Sunetul și literele b, *b* 65

Sunetul și literele B, *B* 66

Să exersăm! 67

Iată ce știi! (6) 68

Mă verific singur! 69

UNITATEA 7

Sunetul și literele j, *j* 70

Sunetul și literele J, *J* 71

Sunetul și literele h, *h* 72

Sunetul și literele H, *H* 73

Sunetul și literele g, *g* 74

Sunetul și literele G, *G* 75

Grupul de litere ge, *ge* 76

Grupul de litere Ge, *Ge* 77

Sunetul și literele ț, *ț* 78

Sunetul și literele Ț, *Ț* 79

Sunetul și literele z, z	80
Sunetul și literele Z, Z	81
Grupul de litere gi, gi	82
Grupul de litere Gi, Gi	83
Iată ce știi! (2)	84
Mă verific singur!	85

UNITATEA 8

Sunetul și literele f, f	86
Sunetul și literele F, F	87
Grupul de litere che, che	88
Grupul de litere Che, Che	89
Grupul de litere chi, chi	90
Grupul de litere Chi, Chi	91
Literele x, x, X, X	92
Grupul de litere ghe, ghe	93
Grupul de litere Ghe, Ghe	94
Grupul de litere ghi, ghi	95
Grupul de litere Ghi, Ghi	96
Să exersăm!	97
Iată ce știi! (8)	98
Mă verific singur!	99

UNITATEA 9

Literele k, k, K, K	100
Literele q, q, w, w, y, y	101
Literele Q, Q, W, W, Y, Y	102
Invitația	103
Jurnalul	104
Biletul	105
Scrisoarea	106
Felicitarea	107
Alfabetul	108
Recapitulare finală	109
Iată ce știi! (Evaluare finală)	111

SOLUȚII 112



În această unitate:

- vei preciza cuvintele din propoziții, silabele și sunetele din cuvinte;
- vei formula oral propoziții;
- vei scrie elemente grafice.

1 Ascultă propozițiile și bifează-le pe cele potrivite imaginilor.



- | | | | | | |
|--------------------------|-----------------|--------------------------|-------------------------|--------------------------|------------------------|
| <input type="checkbox"/> | A sosit iarna. | <input type="checkbox"/> | Frunzele au îngălbenit. | <input type="checkbox"/> | Copiii merg la școală. |
| <input type="checkbox"/> | A sosit toamna. | <input type="checkbox"/> | Frunzele cad. | <input type="checkbox"/> | Copiii merg la mare. |

2 Ascultă propozițiile și numără cuvintele, bătând din palme. Încercuiește numărul de cuvinte.




ȘCOALA ESTE DESCHISĂ. 1 2 3 4

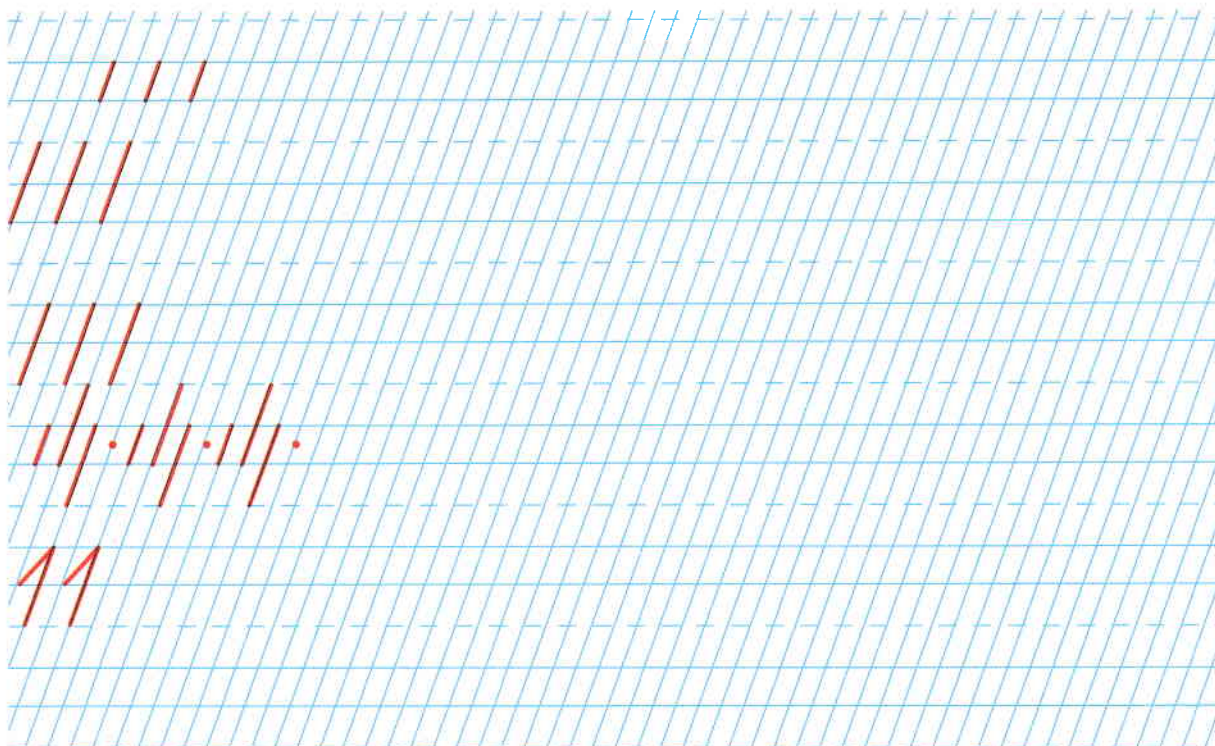
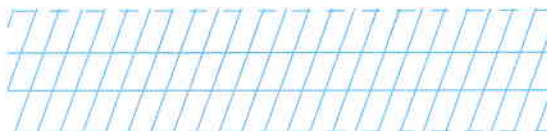
ÎN CURTE SUNT ELEVI. 1 2 3 4

ELEVII POARTĂ UNIFORME. 1 2 3 4



3 Colorează spațiile liniaturii tip I, după cod.

- | | |
|---|-------------|
|  | → suprarând |
|  | → rând |
|  | → subrând |



1 Observă imaginea și încercuiește cuvintele care au legătură cu ea.



- | | | |
|--------|-------|------|
| POM | SOARE | SAC |
| frunze | MĂR | roșu |
| NOR | coș | PERE |

2 Unește fiecare propoziție cu cuvântul potrivit, sugerat de imagini.

ANA ADUNĂ _____ .

EA LE PUNE ÎN _____ .


ACUM CAUTĂ O _____ .



3 Colorează literele care compun cuvintele redată în imagini.



E	B	L	Ș	E	Z	V
B	A	Ț	N	C	E	Ă
P	E	V	N	A	L	R
T	O	A	U	B	L	Ă



Handwriting practice area on a blue grid background. It features several rows of red cursive letters for tracing: the first row has two 'r's, the second row has two 'l's, the third row has two 'u's, the fourth row has two 'z's, and the fifth row has two 't's.

Silaba. Cuvinte din una sau mai multe silabe



We know

1 Desparte în silabe cuvintele redată în imagini și notează numărul de silabe în casete.



• Ce poveste poate fi ilustrată cu toate imaginile de mai sus? Alege titlul ei.

CENUȘĂREASA

CAPRA CU TREI IEZI

PUNGUȚA CU DOI BANI

SCUFIȚA ROȘIE

2 Încercuiește doar cuvintele potrivite cu povestea *Capra cu trei iezi*.

URS

CAL

LUP

FOC

CAL


IED

MAC

3 În imaginile de mai jos au fost ilustrate câteva cuvinte din povestea *Ursul păcălit de vulpe*.
Colorează doar imaginile care redau cuvinte formate din **două silabe**.



PEȘTE



URS



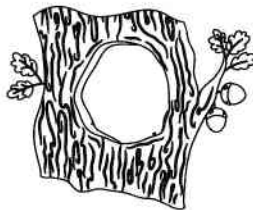
VULPE




BALTĂ



COADĂ



SCORBURĂ



CAR



ȚĂRAN



CC

OO

CC








OO


Poziția sunetelor în cuvinte



We know

1 Colorează părțile unei cărți, respectând codul dat.

-  → COPERTA
-  → MARGINEA FILELOR
-  → TITLUL
-  → NUMELE AUTORULUI
-  → TEXTUL
-  → ILUSTRAȚIA
-  → NUMĂRUL PAGINILOR




2 Desparte în silabe cuvintele redată în imaginile de mai jos și reprezintă silabele prin liniuțe verzi, iar sunetele prin cerculețe. Colorează cu negru cerculețul sunetului indicat de literă.



				
---	---	---	--	---

3 Colorează o casetă pentru a indica poziția sunetului n, după codul de culori.

 → sunetul **n** la început;  → sunetul **n** în interior;  → sunetul **n** la final.



Handwriting practice area with blue grid lines and red stroke order arrows for the letter 'n'.

Sunetele și literele



We know

1 Ascultă poezia și colorează imaginile cuvintelor menționate în versurile acesteia.

C e cartea preferată,

A este aluna coaptă.

R e râul curgător,

T e trenul călător.


E este eroul bun

Ce cuvânt obții acum?



• Scrie în casetele date literele inițiale ale cuvintelor menționate în poezie. Ce cuvânt ai obținut? Formulează o propoziție cu acesta.

2 Scrie **litera inițială** din cuvintele sugerate de imagini. Ce cuvânt s-a format din literele inițiale? Încercuiește litera răspunsului corect.



a. POVEȘTI;



b. POVESTIRE;

c. POVESTE;

d. POVESTIT.

• Care este povestea ta preferată? De ce?

3 Precizează titlul poveștii ilustrate în imaginile date. Numerotează imaginile în ordinea întâmplărilor și formulează pentru fiecare imagine câte un enunț.



Handwriting practice area with a grid and the letters 'P', 'R', and 'L' written in red ink.

Iată ce știi! (1) - Evaluare inițială

LIBRIS We know books



1 Ascultă propozițiile și notează numărul de cuvinte din fiecare.

Maria este elevă.
Ea are un ghiozdan nou.
Ghiozdanul este colorat.

2 Observă în imaginile de mai jos rechizitele din penarul Mariei. Încercuiește numărul corect de silabe al fiecărui cuvânt ilustrat.



1 2 3 4



1 2 3 4



1 2 3 4



1 2 3 4



1 2 3 4

3 Unește fiecare cuvânt sugerat de imagini cu reprezentarea lui grafică.



OOO OO OO

OOO OO

OO OOO

4 Încercuiește cuvântul corespunzător fiecărei imagini.



NOR MĂR




PARĂ BARĂ



MICĂ NUCĂ

5 Scrie câte trei elemente grafice, după model.



	I1	I2	I3	I4	I5
FB	3 răspunsuri	5 răspunsuri	3 răspunsuri	3 răspunsuri	30 elemente
B	2 răspunsuri	3-4 răspunsuri	2 răspunsuri	2 răspunsuri	20 elemente
S	1 răspuns	1-2 răspunsuri	1 răspuns	1 răspuns	10 elemente


Unitatea 2

Sunetul și literele a, ă

We know books

În această unitate:


- vei citi/ scrie literele a, A, m, M, u, U, n, N, i, I, grupul ia;
- vei citi/ scrie silabe, cuvinte din una și mai multe silabe și propoziții enunțiative din 2-3 cuvinte.




1 Scrie litera *a* în poziția corectă: la începutul, în interiorul sau la sfârșitul cuvântului.



2 Realizează reprezentarea grafică a cuvintelor și scrie *a* la locul potrivit.





1 Taie cu o linie cuvintele care au fost scrise greșit.



~~Arde~~i
ardei



andrei
Andrei



aur
aUr



Aura
aura



AlunĂ
alună



alinaA
Alina

2 Colorează cu aceeași culoare casetele cu silabele care pot forma un nume.

A

An

na

A

di

An

A

ni

di

A

da

ca

3 Completează numele copiilor cu litera A.



- na



- u - ra



- ma



- lin

4 Scrie pe linii litera inițială a fiecărui cuvânt: a sau A.





m

m

m

ma

am

mama

Ama

1 Scrie litera m în poziția corectă: la începutul, în interiorul sau la sfârșitul cuvântului.



m

Three empty boxes for writing the letter 'm' in different positions.



Three empty boxes for writing the letter 'm' in different positions.



Three empty boxes for writing the letter 'm' in different positions.



Three empty boxes for writing the letter 'm' in different positions.



Three empty boxes for writing the letter 'm' in different positions.

2 Scrie silaba ma, pentru a obține cuvinte.



Handwriting practice lines with the text '- ro'.



Handwriting practice lines with the text '- re'.



Handwriting practice lines with the text '- să'.




Handwriting practice lines with the text '- pă'.

Transcriere

m, A, a, am, ma, Ama, mama

Large handwriting practice lines for the words listed above.



1 Descoperă nume de persoane, scriind în spațiile goale silaba *Ma*.



2 Transcrie cuvintele de sub imagine la locul potrivit în poezie.

_____ este ocrotită,

 Lângă _____ ei iubită.

 _____ stă mereu cu tine

 Și la greu, dar și la bine.



Mama, mama, Ama

3 Ama a transcris litere, silabe și cuvinte. Taie cu o linie ceea ce a transcris incorect.

m	a	M	A	Ma	Am
<i>M</i>	<i>A</i>	<i>M</i>	<i>A</i>	<i>Ma</i>	<i>Am</i>
ma	mama	Ama	Mama	am	am
<i>Ma</i>	<i>mama</i>	<i>ama</i>	<i>mama</i>	<i>Am</i>	<i>am</i>



Handwriting practice on blue grid paper. The letter 'u' is written in red ink at the beginning of a line. The letter 'Ț' is written in red ink in the middle of a line. The digraph 'au' is written in red ink at the beginning of a line. The digraph 'mu' is written in red ink at the beginning of a line.

1 Scrie litera Ț în poziția corectă: la începutul, în interiorul sau la sfârșitul cuvântului.

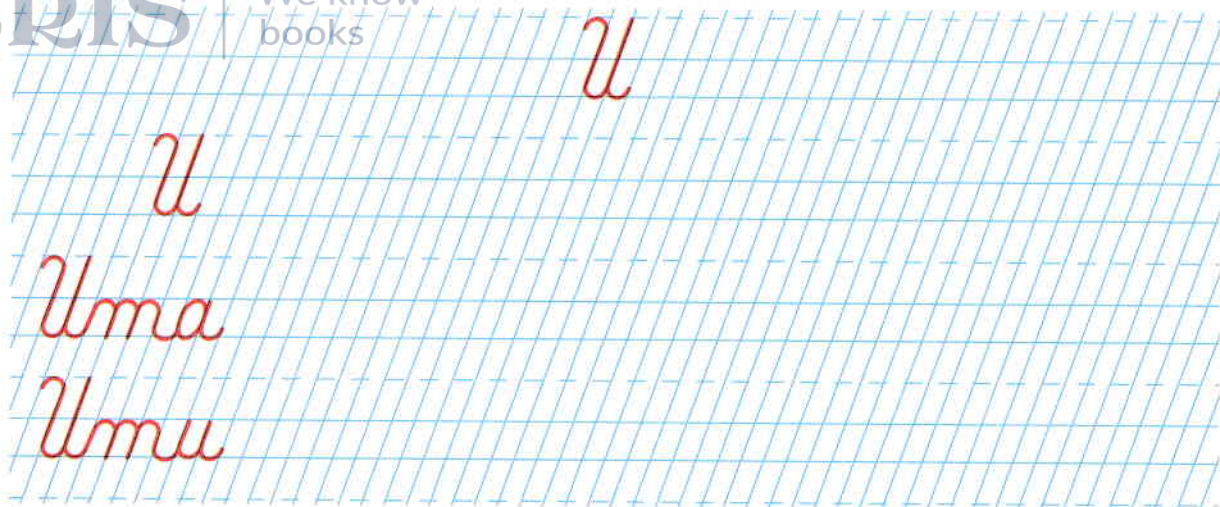
Illustrations of a hawk, a bear, a knife, a lion, a block of butter, and a fox. Below each illustration are three empty boxes for writing the letter 'Ț' in the correct position.

2 Scrie literele a, m și Ț la locul potrivit, în reprezentarea grafică a fiecărui cuvânt.

Illustrations of a power plant, a red flower, a donkey, a road, a fly, a blackberry, and a branch with flowers. Below each illustration are empty boxes for writing the letters 'a', 'm', and 'Ț' in the correct positions.

Transcriere u, a, m, mu, um, A, U, M, Mumu

Handwriting practice lines for the words 'u', 'a', 'm', 'mu', 'um', 'A', 'U', 'M', 'Mumu'.

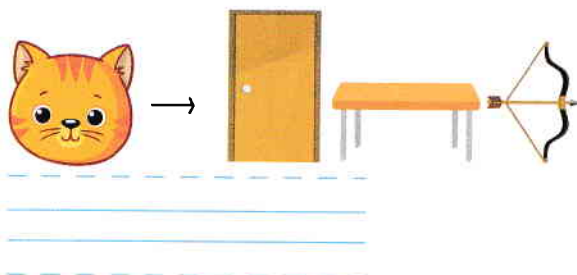



1 Realizează corespondența între scrierea cu litere de tipar și scrierea cu litere de mână.

a ma u M A U mama au

u M a ma mama au A Ț

2 Scrie numele câinelui și al pisicii, știind că sunt formate din literele inițiale ale cuvintelor din imagini.




3 Ascultă textul și scrie pe liniuțe litera u sau Ț pentru a completa cuvintele.

Sistemul Solar face parte din _____ nivers. În centr _____ e



Soarele. Opt planete se învârt în j _____ r _____ l _____ i. Merc _____ r
este cea mai mică. J _____ piter este cea mai mare. Sat _____ rn
are inele de gheață. _____ ranus este a șaptea. Nept _____ n este
cea mai îndepărtată. T _____ ce planete c _____ noști?

Transcriere U, a, m, A, U, M, mu, um, Um, Mu





n

n

n

na nu

an un

una

unu

Ana

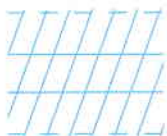
• Scrie la locul potrivit în cuvinte silabe și notează alături numărul de silabe din fiecare cuvânt ilustrat.

nu

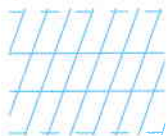
un

an

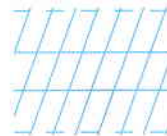
na



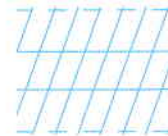
- co - ră



- di - ță



- ră



- fără

Transcriere

n, m, nu, an, un, nu, unu, una, Ana, Manu